



HEEFT U EEN RAT IN OF RONDOM HET HUIS?

Probeer dan eerst, samen met uw burens, al onze tips uit. Samen bent u verantwoordelijk voor het voorkomen van ratten. Op www.twentemilieu.nl/voorkomratten vindt u een uitgebreidere uitleg van de tips. Heeft u daarna toch last van rattenoverlast? Dan helpt Twente Milieu u graag. U kunt een gratis afspraak inplannen via www.twentemilieu.nl/contact of telefonisch via 0900-8520111 (op werkdagen tussen 08.00-17.00 uur, lokaal tarief).



VOORKOM RATTEN



TIPS OM DE RAT BUITEN DE DEUR TE HOUDEN

Twente Milieu voert in uw gemeente de bestrijding van ratten en muizen uit bij huishoudens. De bestrijders krijgen dan regelmatig de vraag: "Wat had ik zelf kunnen doen om de overlast te voorkomen of te beperken?". In deze folder vindt u daarom een aantal handige tips om rattenoverlast te voorkomen.

Kijk voor een uitgebreidere uitleg van de tips op
TWENTEMILIEU.NL/VOORKOMRATTEN

BELANGRIJKSTE TIPS

In huis

1.



MAAK GATEN EN KIEREN DICHT MET GAAS

Maak de ventilatieroosters van uw huis dicht tot 5 mm.

2.



CHECK UW HUISRIOOL

Vervang kapotte rioolbuizen en verwijder oude buizen.


3.



VOEDSELVRIJ RIOOL

Gooi geen etensresten of oliën in het riool.

4.

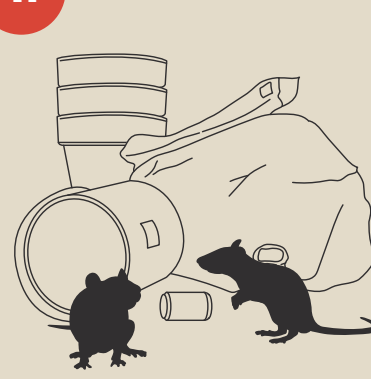


HUISDIERVOER AFSLUITEN

Laat geen voer staan. Berg het goed op in afsluitbare bakken.

Rondom het huis


1.



HOUD DE TUIN SCHOON

Zorg dat uw tuin vrij is van afval en voedsel. Wees alert op spullen waar ratten onder kunnen kruipen.


2.



GA BEWUST OM MET HET VOEREN VAN VOGELS

Zorg dat er direct onder het voer een bakje met opstaande rand staat of hangt. Zet het voer van de grond af en zorg dat het eromheen vrij staat van bijvoorbeeld struiken of een schutting.

3.



LAAT GEEN ETENSRESTEN LIGGEN

Eenden hoeven niet bijgevoerd te worden. Wel voeren? Zorg dan dat er geen etensresten achterblijven in het water en op de grond.

4.



SCHONE WOONOMGEVING

Afval en etensresten trekken ratten aan. Zorg daarom dat uw woonomgeving schoon is.